

INMOTION



INMOTION SCV V10 Uživatelský manuál

INMOTION TECHNOLOGIES CO., LTD.

www.inmotionczech.cz

***i*NMOTION**

Obsah

1.	Obecný přehled	3
1.1.	O tomto manuálu	3
1.2.	Důležité dokumenty a údaje.....	3
2.	Preventivní opatření	3
3.	O produktu	4
3.1.	Sériové číslo produktu	4
3.2.	Kontrola obsahu balení.....	5
3.3.	Složení produktu.....	6
	6
	6
	6
3.4.	Parametry produktu	7
3.5.	Nákres produktu a rozměry.....	8
4.	Funkce produktu.....	9
4.1.	<u>Rukojeť a režim úspory energie.....</u>	<u>9</u>

4.2. Tlačítko pro vypnutí otáčení	10
4.3. Ochrana proti přetížení	10
4.4. Ochrana proti přehřátí.....	11
4.5. Ochrana proti naklánění	11
4.6. Funkce Bluetooth.....	11
4.7. Atmosférické barevné osvětlení.....	12
4.8 Bluetooth reproduktor	12
4.10. Aplikace INMOTION.....	12
5. Řízení INMOTION SCV V10	13
5.1. Před jízdou.....	13
5.2. Řízení pro začátečníky	14
6. Údržba a opravy.....	15
6.1. Skladování.....	15
6.2. Nafukování pneumatiky a výměna vnitřní a vnější pneumatiky	15
6.3. Utažení pedálu.....	15
6.4. Čištění a použití	15

7. Právní prohlášení	16
7.1. Prohlášení o použití	17
7.2. Prohlášení o osobních údajích	19
7.3. Prohlášení o duševním vlastnictví	21
8. Kontaktujte nás.....	25

1. Obecný přehled

1.1. O tomto manuálu

Před řízením INMOTION SCV V10 / V10F (dále jen jako „V10“) si kvůli vaší bezpečnosti prosím přečtete tento manuál pečlivě a také shlédněte instruktážní videa, jak správně V10 řídit.

Pečlivě si přečtete všechna bezpečnostní varování a preventivní opatření v tomto manuálu, abyste V10 ovládali lépe.

Tento manuál se vztahuje na INMOTION SCV V10, výrobek společnosti INMOTION Technologies Co., Ltd.

Máte-li nějaké otázky a nemůžete dohledat odpověď, kontaktujte prosím prodejce autorizovaného společností INMOTION nebo včas kontaktujte poprodejní servisní oddělení INMOTION.

1.2. Důležité dokumenty a údaje

PDF verze tohoto manuálu, instruktážní video o bezpečnosti užívání, aplikaci INMOTION a jiné užitečné dokumenty lze stáhnout z oficiálních webových stránek INMOTION Technologies Co., Ltd., www.inmotionworld.com.

2. Preventivní opatření

INMOTION SCV V10 je druh chytrého přepravního a zábavního zařízení. Pokud se vám nedaří jednoduše ovládat podle návodu v tomto manuálu, hrozí vám při řízení nebezpečí. Pokud nebudete dodržovat podmínky stanovené v tomto manuálu, bude vám kdykoliv a kdekoliv při řízení INMOTION SCV V10 hrozit nebezpečí včetně smrti a ztrátě na majetku, kvůli naklánění, neovládání zařízení, srážce atd. Musíte si tento manuál přečíst pečlivě a dodržovat jej důsledně. Shlédněte videa o bezpečnosti a striktně se řiďte následujícími bezpečnostními opatřeními, abyste snížili riziko nebezpečí a vyhnuli jste se zraněním a jakýmkoliv ztrátám:

Uživatelé musí INMOTION SCV V10 nabít alespoň jednou měsíčně při pokojové teplotě, i když zrovna nejezdíte!! Při poškození baterie kvůli nestandardnímu zacházení se na ní přestane vztahovat záruka daná naší společností.

Při řízení prosím mějte nasazenou helmu a chrániče a ujistěte se, že rukojeť je ve správné zaklapnuté pozici.

Neříďte INMOTION SCV V10 po cestách se stoupáním či klesáním větším než 25°. Nezrychlujte, nezpomalujte ani nezatáčejte náhle.

Věnujte pozornost překážkám na cestě.

Nejezděte na jednokolce po trávníku, šterku, vlhkých a kluzkých površích nebo při nepříznivých podmínkách na cestě.

Nevjíždějte na jednokolce do vody.

Nejezděte s jednokolkou do nebo ze schodů.

Nevjíždějte s jednokolkou do vozovky.

Jednokolku nenamáčejte.

Rychlost jízdy nesmí překročit maximální povolenou rychlost tohoto modelu.

Po zaklonění (naklonění jednokolky dozadu) se nerozjíždějte rychle.

Na jednokolku nebo výsuvnou rukojeť si neseďte.

Jednokolku nezvedejte, když ji zapínáte.

Jednokolka je určena pouze pro jednu osobu.

Začátečníci a lidé mladší 18 let a starší 45 let potřebují dozor, který je naučí jednokolku řídit.

Před jízdou se ujistěte, že je jednokolka dostatečně nabitá, a že tlak v pneumatice je normální.

Nezvedejte ani nesnižujte prudce rychlost, nejezděte vysokou rychlostí a ani nezkoušejte náročné triky před tím, než se na jednokolce naučíte jezdit. Jezděte pomalu a opatrně.

IP hodnocení V10 je IP55. V mírném dešti, prosím, nejezděte déle než 10 minut.

3. O produktu

INMOTION SCV V10 je moderní, praktické dopravní a zábavní zařízení, které každého zaujme. V10 dokáže v souladu s dynamickým vyvažováním díky vestavěnému gyroskopu a senzoru zrychlení detekovat změnu postavení vlastního těla, a tak přesně pohánět motor servopohonem a udržovat tak rovnováhu. Uživatelé se mohou nakláněním svého těla dopředu a dozadu rozjet vpřed, zrychlit, zpomalit, brzdit a vykonávat další úkony, a přitom jim jednokolka umožní udržet rovnováhu. Jezdec se musí ale naučit držet rovnováhu stranou.

3.1. Sériové číslo produktu

Sériové číslo o 16 znacích běžně doprovázené jednorozměrným nebo dvourozměrným čárovým kódem je unikátní identifikátor produktu. Užívá se pro kontrolu kvality, záruční servis, nárokování pojistného, při ztrátě potvrzení nebo jiných příležitostech. Sériové číslo si prosím pečlivě запиšte a uchovejte si jej. Sériové číslo lze najít na: vnějšíku balení produktu, záručním listě produktu a na jednokolce samotné.

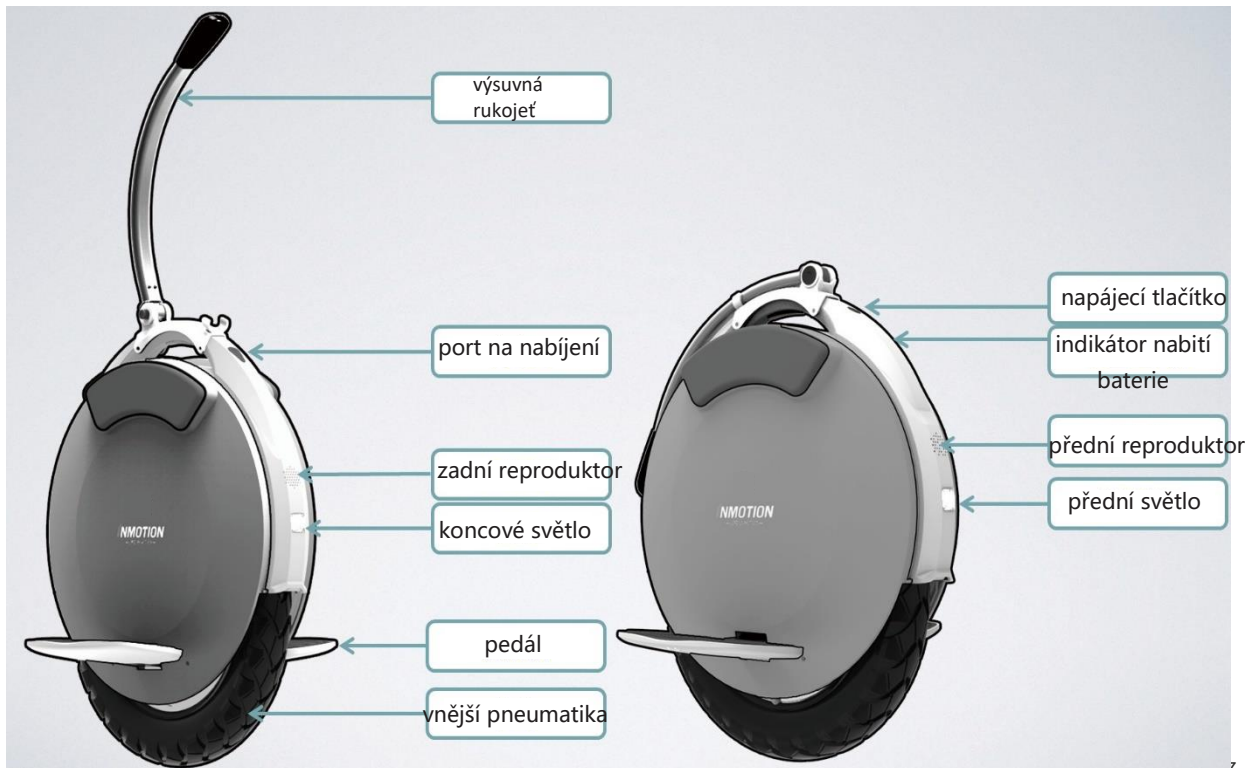
3.2. Kontrola obsahu balení

Každé balení INMOTION SVC při expedici z továrny obsahuje jednokolku, nabíječku, uživatelský manuál, záruční list a certifikát. Po rozbalení se ujistěte, zdali to vše obsahuje. Pokud v balení cokoliv chybí, prosím kontaktujte prodejce. info@eride.cz



Upozornění Nerozebírejte ani neupravujte INMOTION SCV V10 bez dovolení. Jinak může dojít k neopravitelnému poškození a úrazům.

3.3. Složení produktu



3.4. Parametry produktu

Údaj	V10	V10F	PŘIPOMÍNKY
Hmotnost	20,6 kg	20,6 kg	<p>① Toto se testuje při maximální rychlosti 15km/h, při zatížení 75 kg, při 25 °C a při jízdě na hladkém povrchu. Styl řízení, prostředí, teplota, stav povrchu, zatížení a další faktory ovlivní celkový dojezd.</p> <p>② Maximální rychlost jízdy je měřena při 25 °C, zatížení 75 kg, plném nabytí a na plochem povrchu. Styl řízení, teplota, stav povrchu a zatížení ovlivní rychlost jízdy.</p> <p>③ Maximální klesání či stoupání je měřeno při zátěži 75 kg.</p> <p>④ Doba nabíjená se může měnit podle okolní teploty a kapacity baterie, která se časem mění.</p>
Standardní dojezd ①	cca 70 km	90 ~ 100 km	
Standardní tovární rychlost	25 km/h	25 km/h	
Maximální rychlost ②	40 km/h	40 km/h	
Nosnost	120 kg	120 kg	
Maximální klesání či stoupání	30°	30°	
Doba nabíjení ④	cca 6 hodin	cca 8 hodin	
Velikost pneumatiky	16 * 2,5	16 * 2,5	
Standardní tovární tlak pneumatiky	2,8 bar	2,8 bar	
Hodnocení IP	IP55	IP55	
Provozní teplota	14 ~104 °F (-10 ~ 40 °C)	14 ~104 °F (-10 ~ 40 °C)	
Výkon motoru	1800 W	2000 W	
Kapacita baterie	650 Wh (8,8 Ah)	960 Wh (12,8 Ah)	
Vstupní napětí	AC 100~240 V 50/60 Hz	AC 100~240 V 50/60 Hz	
Výstupní napětí a proud	DC 84 V * 1,5 A	DC 84 V * 1,5 A	

3.5. Nákres produktu a rozměry




4. Funkce produktu

4.1. Rukojeť a režim úspory energie

Pokud se uživatel zdráhá jízdy nebo nejsou pro jízdu vhodné podmínky (např. nedostatečné nabytí zařízení, příliš strmá plocha, vlhká a kluzká zem, písek, hrbolatá cesta, vyfouklé pneu, prostředí plné lidí atd.) režim úspory energie umožňuje asistenci při tlačení při nižším výkonu, aby byla manipulace s jednokolkou snadnější.

Zmáčkněte a držte tlačítko uprostřed madla. Zvedněte rukojeť. Dejte jej do nejvyšší pozice. Pustte tlačítko. Pozice madla se automaticky uzamkne. Pomocí madla posunujte jednokolku vpřed. Jednokolka se tak přepne do režimu úspory energie. Stejnou metodu použijte s navrácením madla do původní pozice.

Zařízení INMOTION SCV jsou vyráběna se speciálním madlem a režimem úspory energie, aby se jejich uživatelé cítili pohodlně a dalo se s nimi bez problému manipulovat, pokud nejsou používána.



4.2. Tlačítko pro vypnutí protáčení kola

V10 má unikátní algoritmus. Pokud dojde ke zdvižení jednokolky a změní se její úhel, zatímco je zapnutá, dojde ke zrychlení motoru, dokud není jednokolka automaticky vypnuta. Pokud jednokolku položíte při zrychlení motoru na zem, zařízení se může rozjet kvůli tření mezi kolem a zemí a narazit tak do lidí nebo objektů kolem (výťah, schody, sjet z nebo do autobusu, ohrozit bezpečnost na zalidněném místě).

!! NIKDY ZAPNUTOU JEDNOKOLKU NEZVEDEJTE !!

Tlačítko pro vypnutí otáčení umístěné pod držadlem na těle jednokolky je navrženo speciálně pro jednokolky INMOTION. Když uživatel uchopí držadlo, aby jednokolku zvedl, automatika tak může zmáčknout tlačítko a jednokolka vstoupí do režimu spánku. Motor se přestane protáčet a zabrání tak otáčení zařízení. Po položení na zem pusťte tlačítko a jednokolka se tak vrátí do normálního stavu a je připravena k použití.

Funkce V10 zamezující otáčení je defaultně nastavena v továrně. Tuto funkci musíte vypnout v mobilní aplikaci, pokud chcete na držadlo přivázat cvičný pás. Uživatelé musí být s touto funkcí srozuměni a přijmou právní závazky vycházející z užívání této funkce.

4.3. Ochrana proti přetížení

INMOTION SCV V10 má rychlostní a hmotnostní omezení, aby nedošlo k nehodám z důvodu příliš vysoké rychlosti. Pokud se výkon jednokolky přiblíží k maximálnímu výkonu, pedál se nahne zpět o 3 ~ 25° a ozve se alarm. V tento moment musí uživatel zpomalit. Nešlapejte na pedál silou. Zvyšujete tak riziko nehody, vlastního zranění nebo škody vzniklé ztrátou kontroly řízení. Pedál se vrátí do standardní pozice ve chvíli, kdy se výkon navrátí k normálu. Pokud je nabití baterie nižší než 40 %, rychlostní limit se postupně sníží. Pokud se nabití baterie blíží k 10 % nebo je nižší (což poskytuje minimální výkon užívání zařízení), jednokolka automaticky nadzvedne pedál, aby uživatele upozornila, že má zastavit a dobít, jinak by jednokolku poškodil.

4.4. Ochrana proti přehřátí

Abyste se INMOTION vyhnul příliš vysoké teplotě baterie při dlouhodobém zatížení, má zabudovaný ochranný mechanismus. Pokud se teplota baterie přiblíží k teplotnímu maximu, jednodolka naznačí přetížení zvednutím pedálů. Ihned zastavte. V takovém případě se jednodolka po vypnutí dočasně nedá zapnout. Uživatelé musí se zapnutím počkat 15 minut.

4.5. Ochrana proti naklání

Pokud se zařízení nahne doleva nebo doprava o více než 55°, systém vycítí abnormální pozici jednodolky a automaticky vypne samovyvažovací režim, aby zabránil zraněním kvůli rychle se točící pneumatice při přílišném naklonění jednodolky. V takovém případě zazní z jednodolky výstražný tón. K automatickému navrácení do samovyvažovacího režimu musíte jednodolku narovnat do správného úhlu.

4.6. Funkce Bluetooth

Zařízení INMOTION SCV je vybaveno zabudovaným modulem Bluetooth 4.0 BLE, který slouží ke spojení zařízení s aplikací INMOTION. Název Bluetooth 4.0 BLE v zařízení INMOTION SCV je V10-XXXXXXXX. XXXXXXXX zastupuje posledních 8 znaků sériového čísla výrobku.

BLE Bluetooth vyžaduje připojení skrze aplikaci INMOTION, a ne přes klasické nastavení telefonu. Přenastavitelné heslo k Bluetooth spojení v aplikaci INMOTION je 000000. Zařízení INMOTION SCV lze přidat a ovládat až po zadání hesla. (Jedině majitel INMOTION SCV má oprávnění ke změně Bluetooth hesla. Uživatel může změnit heslo jednodolky až po autentizaci vlastnictví.)

Po zadání autentizace vlastnictví, klikněte v aplikaci INMOTION na „Unicycle Status “ (Stav jednodolky). Zvolte možnost „Password Modification “ (Změna hesla) a změňte si heslo.

4.7. Atmosférické LED barevné osvětlení

Jednokolka INMOTION SCV V10 je vybavená atmosférickým barevným osvětlením. Nejenže uživatelé mohou měnit efekty osvětlení v aplikaci, ale také si mohou vytvářet vlastní animované efekty. Pokud se atmosférické barevné osvětlení rozbije, svítí červeně a bliká, aby uživatele upozornilo.

- 1.) Stáhněte si prosím aplikaci INMOTION a přečtete si detailní popis v návodech produktu.
- 2.) Vypněte/zapněte atmosférické osvětlení.
- 3.) Ve stejnou chvíli zmáčkněte tlačítko, které se nachází vespod držadla, a tlačítko pro zapnutí jednokolky.
- 4.) Zazní-li „tút“, funguje v pořádku.

4.8 Bluetooth reproduktor

INMOTION SCV V10 je vybaven vysoce kvalitním reproduktorem s technologií Bluetooth 3.0, ke kterému se může uživatel připojit mobilem. Zapněte V10 a funkci Bluetooth na vašem mobilním zařízení, vyhledejte název modulu Bluetooth a spárujte je. Až se zařízení spárují, můžete si z V10 přehrávat muziku. Název Bluetooth modulu INMOTION SCV V10 je „Unicycle Audio“. Až jej najdete, můžete se k němu připojit a vylepšit vaši jízdu o hudbu.

4.9. Hlasová navigace

INMOTION SCV V10 je vybaven hlasovou navigací s vysokou přesností. Pokud se zařízením zacházíte neobvykle nebo je porouchané, upozorní vás hláškou. Uživatelé si mohou hlášky upravit podle svého, měnit motivy, přizpůsobit hlasitost nebo je vypnout a zapnout v aplikaci INMOTION. Pokud dojde ke ztrátě hlasové navigace, nebo hluk je příliš vysoký, lze si v aplikaci INMOTION hlasové povely stáhnout znovu.

4.10. Aplikace INMOTION

Aplikace INMOTION je mobilní software navržený pro uživatele INMOTION společností INMOTION Technologies Co., Ltd. k ovládní zařízení, hledání přátel, psaní článků, účastnění se INMOTION akcí a ke koupi příslušenství. Název aplikace INMOTION je „INMOTION “ v angličtině. Aplikaci INMOTION lze stáhnout na našich oficiálních stránkách nebo na příslušných službách (iOS: Apple App Store; systémy Android: Google Play).

Aplikace INMOTION má následující funkce: zapnutí/vypnutí, zapnutí/vypnutí světel, zobrazení rychlosti, zobrazení ujeté vzdálenosti, stav baterie, nastavení parametrů jednobanky, přizpůsobení hlasové navigace, diagnostika zařízení, záruční servis, upgrade firmware atd. Pro detailní informace ohledně všech funkcí aplikace INMOTION si stáhněte na oficiálním webu manuál k nejnovější verzi aplikace INMOTION.

5. Řízení INMOTION SCV V10


5.1. Před jízdou

INMOTION SCV V10 je moderní dopravní zařízení. Pokud si nepřečtete, jak toto zařízení ovládat, můžete si způsobit nečekaná zranění a poškodit své okolí. Následující instrukce určené uživatelům detailně popisují, jak správně řídit V10. Také se dočtete, čemu věnovat pozornost. Prosím, přečtete si následující instrukce a dodržujte je při řízení V10.

- Dbejte na to, aby všechny části V10 před jízdou byly nepoškozené a na správném místě.
- Před jízdou nabíjejte V10 více než tři hodiny v kuse.
- Procvičovat si jízdu na V10 lze venku i vevnitř na velkém a plochém prostranství, které má rozměr alespoň 5 x 10 metru.
- Dbejte na to, abyste se pohybovali jedině v prostředí, které dobře znáte a není v něm příliš aut, chodců, zvířat, cyklistů a jiných překážek.
- K řízení V10 je potřeba mít při ruce zkušeného uživatele tohoto zařízení a také instrukce popsané v tomto manuálu.
- Nezkoušejte jezdit na kluzkých a vlhkých površích.
- K zajištění maximální volnosti pohybu, mějte na sobě pohodlné sportovní oblečení a před jízdou se protáhněte.
- Noste helmu a chrániče, a vhodnou obuv, abyste se vyhnuli zraněním.

Dozadu

Dopředu



5.2. Řízení pro začátečníky

- Držte jednokolku a ujistěte se, že je po zapnutí vertikálně vůči zemi.
- Na obou stranách vyklopte pedály. Stoupněte si jednou nohou na jeden pedál. Stoupněte si do středu pedálů.
- Horní část těla mějte vzpřímenou a hleďte před sebe. Nakloňte se a přeneste svou váhu na jinou část pedálu. Zkuste zvednout druhou nohu ze země a zachovat si rovnováhu.
- Pomalou se rozjeďte a jednou nohou se podpírejte, dokud jednokolka nejede nějakou dobu sama za řízení jednou nohou.
- Pokud se vám daří udržovat rovnováhu při řízení jednou nohou, můžete volnou nohu také položit na pedál. Pro zachování rovnováhy mějte nohy uvolněné.
- Při procvičování jízdy se vám nebude dařit zachovávat rovnováhu celou dobu a kvůli tomu se bude jednokolka naklánět. Proto je potřeba se přidržovat zábradlí nebo zdí, abyste si udrželi rovnováhu. Při jízdě na V10 vás také může doprovázet kamarád a podpořit vás při procvičování jízdy na V10. Naučíte se tak postupně na jednokolce jezdit. Až se postupně naučíte jezdit rovně a stabilně, můžete zkusit i zatáčet do stran podle toho, jak se vám daří. Směr změňte tak, že budete přenášet svou váhu nebo hýbat chodidly, abyste se otáčeli dokola. Vydržte a buďte trpěliví, každý se na jednokolce naučí jezdit.

6. Údržba a opravy

6.1. Skladování

Pokud budete jednodokku skladovat nevhodně, sníží to životnost lithiové baterie a způsobí to různé skryté škody. Skladujte prosím V10 v suché místnosti při vhodné teplotě a vlhkosti. Pokud jednodokku nepoužíváte delší dobu, nabijte prosím baterii při pokojové teplotě alespoň jednou za měsíc.

6.2. Nafukování pneumatiky a výměna vnitřní a vnější pneumatiky

Pokud je tlak v pneumatice nedostatečný, včas ji dofoukněte. Standardní tovární tlak v pneumatice jednodokky INMOTION SCV V10 je 2,8 bar. Pokud je třeba pneumatiku kvůli prasknutí vyměnit apod., kontaktujte prodejce autorizovaného společností INMOTION nebo poprodejní servisní oddělení společnosti INMOTION.

6.3. Utažení pedálu

Málo utažené pedály V10 mohou být pro uživatele nepohodlné a můžou vést až ke zranění. Pokud jsou pedály málo utažené, použijte nejdříve inbus M10 a poté inbus M6 k utažení šroubu na ose a ze strany osy. Prosím zvykněte si před jízdou zkontrolovat všechny části V10.

6.4. Čištění a použití

- Ještě, než začnete jednodokku čistit, ujistěte se, že je vypnutá, že je nabíjecí kabel vypojený a nabíjecí port zavřený.
- Během oplachování dbejte na to, aby se do nabíjecí zdičky nedostala voda.
- K vyčištění vnějšího krytu V10 použijte měkký hadřík a čistou vodu. K čištění V10 nepoužívejte vodu pod vysokým tlakem.

- IP hodnocení V10 je IP55, to znamená, že je odolná vůči stříkající vodě a prachu. Tím pádem není možné namočit V10 ve vodě, aniž by se zařízení nevratně poškodilo.
- Nejezděte na jednokolce v prudkém dešti. V opačném případě by vám hrozil pád a zařízení by se kvůli styku s vodou mohlo poškodit.
- Neodkládejte V10 blízko ohně nebo jiného zdroje vysoké teploty, jinak jí hrozí poškození baterie nebo dokonce výbuch z důvodu skrytých nebezpečí požáru.



7. Právní prohlášení

INMOTION SCV10 lze považovat za chytré a přenosné zařízení. Avšak nenahrazuje současné dopravní prostředky. Pokud používáte INMOTION SCV C10 jako dopravní prostředek na krátké vzdálenosti, může dojít k různým nehodám jako pád na zem, srážka atd. a jiná rizika. Je vaší zodpovědností a povinností přečíst si uživatelský manuál a návod k INMOTION SCV V10 pečlivě. Musíte vědět, jak řídit INMOTION SCV V10 a pamatovat na všechna upozornění a preventivní opatření, včetně předpisů uvedených v následujících právních prohlášeních, abyste snížili rizika (anebo je úplně odstranili) při užívání jednokolky a zajistili tak bezpečnost vlastní i okolí.

7.1. Prohlášení o použití

Chcete-li si používání jednokolky užít a vyhnout se nebezpečí, striktně se řiďte následujícími požadavky:

1. Ještě, než začnete jednokolku používat, přečtěte si a plně pochopte, prosím, uživatelský manuál pro INMOTION SCV C10 a návod pro uživatele.
2. Lidem, kteří uživatelský manuál a návod pro INMOTION SCV V10 nečetli pečlivě a plně jim neporozuměli, nedovolte jednokolku využívat.
3. Myslete prosím na to, že jízda na INMOTION SCV V10 je věkově omezená (12-60 let). Lidem mladším či starším nedovolte V10 řídit.
4. Těhotné ženy nebo osoby s fyzickým či psychickým postižením nesmí V10 řídit.
5. Pokud jste v nevhodném fyzickém nebo psychickém stavu (nemoc, užití drog, opilost atd.) V10 neříďte.
6. INMOTION SCV V10 smí řídit jen jedna osoba. Více osob jej ve stejnou chvíli nesmí řídit. V10 neříďte s jakýmkoliv nákladem nebo pokud držíte další osobu.
7. Prosím ujistěte se, že jste plně fyzicky i psychicky kvalifikovaní k jízdě na INMOTION SCV V10 bez asistence.
8. Upravovat a opravovat INMOTION SCV V10 nesmíte ani vy, ani personál, který není naší společností autorizovaný. Pokud je s vaším zařízením něco v nepořádku, kontaktujte prosím servisní oddělení INMOTION servis@eride.cz. To je ten nejbezpečnější způsob.
9. Než začnete na INMOTION SCV V10 jezdit, ujistěte se, jestli zařízení nemá povolené nebo rozbité části a jestli jsou vhodné podmínky na jízdu.
10. Než dáte jednokolku nabíjet, ujistěte se, že je port suchý, bez poškození a nejsou v něm nějaké cizí předměty. Ujistěte se, že je kabel zapojen do správné zásuvky (AC 100 V-240 V, 50 Hz / 60 Hz) a držte mazlíčky a děti dál od zařízení. Dále také držte V10 dál od hořlaviny.
11. Baterie pro INMOTION SCV V10 musí být v prostředí o teplotě -20 °C až 45 °C. Nenechávejte V10 v prostředí s teplotou vyšší než 45 °C. Pokud je teplota nižší než -20 °C, baterie se automaticky přepnou do zamknutého stavu a nebude možné je nabíjet nebo používat. Pokud chcete INMOTION SCV V10 používat a nabíjet, dejte jej do teplejšího prostředí.

12. Pokud z baterií něco uniká (včetně zvláštního pachu/kouře nebo vykazují známky poškození či přehřátí), okamžitě jednodokolku zastavte a zamezte kontaktu s okolními objekty.
13. Nesnažte se otevřít či rozebrat baterie sami. Nedělejte s bateriemi nic neobvyklého.
14. INMOTION SCV V10 vydrží v pohotovostním režimu rozdílnou dobu v závislosti na stavu baterie a prostředí. Pokud je zařízení plně nabitě (na displeji je pět čárek), vydrží 180 dní. Pokud není nabitě (na displeji je jedna čárka), vydrží 30 dní. Myslete prosím na dobu pohotovostního režimu. Zapomenete-li baterie nabít, můžete je nezvratitelně poškodit.
15. Nejezděte na INMOTION SCV V10 v botách s vysokým podpatkem či podobně nevhodné obuvi a vyvarujte se příliš volnému oblečení. Dále také musíte při jízdě mít navlečené chrániče a helmu.
16. Důrazně doporučujeme nosit při jízdě na INMOTION SCV V10 ochranné brýle, abyste se vyhnuli zranění očí způsobené hlinou, prachem nebo hmyzem a neovlivnilo to vaši jízdu.
17. Na INMOTION SCV V10 nejezděte v dešti nebo na vlhkých cestách. Jedete-li na vlhkém a kluzkém povrchu, odpor pneumatik se sníží, brzdná dráha se prodlouží, V10 může snadno uklouznout, a tak způsobit nehody.
18. Tělo V10 vyčistěte měkkým a suchým hadříkem. Nečistěte jej proudem vody nebo vodou pod vysokým tlakem. Nenamáčejte INMOTION SCV V10 do vody, mohli byste tím způsobit nečekané poruchy, výkyvy ve funkčnosti, nehody nebo jiné nebezpečné situace.
19. Na V10 nejezděte ve špatném počasí nebo za nepříznivých podmínek jako je nízká viditelnost nebo nedostatečné světlo. Na V10 nejezděte, pokud jste velmi unaveni.
20. Řidiči, motoristé a chodci vidí v noci podstatně hůř. Tudíž abyste se vyhnuli případným závažným situacím, důrazně vás žádáme, abyste nejezdili ve tmě nebo v nedostatečném světle.
21. Při jízdě na INMOTION SCV V10 věnujte pozornost nerovnostem povrchu a vašemu okolí. Jezděte opatrně, abyste nikomu, včetně sebe, neublížili.
22. Nejezděte na V10 po nevhodných cestách a v nevhodném prostředí, např. schody, výtahy, otočné dveře.
23. Při jízdě dávejte pozor na vzdálenost mezi vámi a okolními překážkami.
24. Neriskujte ježděním ze strmých svahů, nerovné vozovce nebo jiných neznámých povrchů.
25. Nezatáčejte rychle. Nedupejte na brzdu při jízdě na kluzkém povrchu. Výše zmíněné chování může způsobit uklouznutí nebo jiné neovladatelné situace.

26. Nejezděte po cyklostezkách. Nejezděte po silnicích, kde jezdí motorová vozidla, a na jiných nevhodných místech. Přísně dodržujte pravidla provozu a jiné místní zákony a dopravní předpisy. Pokud se při jízdě na V10 přiblížíte nebo jedete přes přechody, silnice, za roh nebo skrze dveře, zpozorněte a zpomalte. Jezděte podle pravidel a věnujte pozornost vozovce a chodcům, aby nevzniklo nějaké nebezpečí.
27. Při jízdě na V10 dávejte pozor a vyhybejte se vozidlům ze všech směrů, chodcům, dířám, kanálům, kolejím, dilatačním závěrům, dejte si pozor na různé povrchy, stavby silnic, odpad a jiné skryté překážky a vyvarujte se nebezpečným situacím, které by mohly způsobit újmu na zdraví a škody na majetku.
28. Při jízdě netelefonujte a ani se nevěnujte jiným aktivitám, které by vás rušily od soustředění se na jízdu a na okolní prostředí.
29. Podél cyklistických stezek a okrajů silnic jezděte jediňe v souladu s místními zákony. Nejezděte ve směru, který není v souladu s dopravními předpisy.
30. Při jízdě na INMOTION SCV V10 se vozidlům ani chodcům neplette do cesty.
31. Při jízdě na INMOTION SCV V10 se nepřidrřujte jiných jedoucích vozidel. Nechovejte se na jednokolce nevhodně, neprovádějte řádné triky ani extrémní sporty atd.
32. Na INMOTION SCV V10 nejezděte dlouhé vzdálenosti sami. Je důležité se vyvarovat rizikům i když jedete na V10 s ostatními.
33. INMOTION SCV V10 je osobní zábavní prostředek určený na krátké vzdálenosti. Neužívejte jej jako přepravní prostředek nebo na jiné nevhodné účely. Údaje a parametry INMOTION SCV V10 se měni s různými verzemi produktu a INMOTION je může měnit bez předchozího upozornění.

7.2. Prohlášení o osobních údajích

1. Vaše osobní údaje obsahují jakékoli informace, které dobrovolně zadáte do aplikace INMOTION (dále jen jako „aplikace“) k tomu, abyste se spojili s vaším INMOTION SCV V10 a autentizovali vaše vlastnictví. Dále také informace, které jste dobrovolně sdělili řádostech souvisejících s produktem, zahrnující mimo jiné také jméno, pohlaví, věk, adresu, kontakt, povolání a řas a místo využití našich služeb.
2. Při autentizaci vlastnictví, aktivaci sériového řísla, v dotaznících, při využití poprodejních služeb, reklamací, řádostech nebo sdělování názoru ři doporučení s souvislosti s produktem s námi sdělíte skrze aplikaci INMOTION údaje, které jsou pro nás říhodné, protože nám umožňují poskytovat lepší produkty a služby a zlepšit váš řážitek s produktem.

3. Máte právo nám žádné osobní údaje neposkytovat. Avšak pokud poskytnutí údajů zamítnete, nebudeme schopni vám poskytnout lepší produkty a služby a je také možné, že vás od používání našich produktů odradíme.
4. Poskytnutí osobních údajů bude také považováno za souhlas s možným užitím těchto údajů společností INMOTION a přidruženými společnostmi. Společnost INMOTION a přidružené společnosti zahrnuje mimo jiné interní zaměstnance, konzultanty, jednatele, dodavatele a partnery společnosti INMOTION a jejich přidružených společností.
5. Také souhlasíte s tím, že je možné poskytnou vaše osobní údaje i třetím stranám v následujících situacích:
- (1). Po vašem výslovném souhlasu;
 - (2). V souladu s příslušnými zákony a nařízeními nebo s povinnými právními podmínkami vládních orgánů (včetně soudní moci);
 - (3) Plnění dostupných Podmínek poskytování služeb (včetně vyšetřování jejich porušení);
 - (4) Řešení podvodů, bezpečnostní nebo technických problémů;
 - (5) Ochrana práv, majetku, bezpečí uživatelů nebo veřejnosti před újmou v rámci právních možností nebo v možném rozpětí;
 - (6) V případě výjimečných okolností nebo stavu nouze.
6. Vaše údaje uchovávané elektronicky mohou být používány, předávány nebo uchovávány nebo být použity v situacích výše zmíněných vně a uvnitř Číny.
7. Naprosto souhlasíte s tím, že vaše data může používat společnost INMOTION a její přidružené společnosti v souvislosti s jejich produkty a službami, ale také někdy při souvisejících činnostech pro zlepšení vašich požadavků a zážitku.
8. Zajišťujeme adekvátní a bezpečnostní opatření, abychom chránili vaše osobní data a zabránili tak jejich nechtěnému sdělení a užívání. Dále také dbáme na to, aby i zainteresované strany používaly vaše osobní data za stejných podmínek uvedených v tomto právním prohlášení a dodržovaly stejné povinnosti. Souhlasíte s tím, že vaše osobní údaje bude společnost INMOTION uchovávat po tak dlouhou dobu, dokud jsou využívány nebo podle dohod, zákonů nebo nařízeních.
9. Souhlasíte s tím, že zprošťujete společnost INMOTION a/nebo její přidružené společnosti nebo jiné příjemce a/nebo uživatele vašich osobních dat od jakýchkoliv povinností, nároků a ztrát způsobených nebo pravděpodobně způsobených sdělením a užíváním vašich osobních informací, pokud se tak dělo v souladu s tímto právním prohlášením. Toto se netýká situací, kdy tyto nároky, povinnosti a škody vznikly v následku přímého a účelného chování nebo hrubým zanedbáním příjemců a/nebo uživatelů.

7.3. Prohlášení o duševním vlastnictví

INMOTION si nárokuje všechna práva k duševnímu vlastnictví (mj. včetně autorských práv, ochranných známek, patentových práv, vyžadování práv, povolení a jiné pravomoci) související s jejich produkty, příslušenství, aplikace a webové stránky, pokud není jinak určeno zákony a nařízeními nebo jinak dohodnuto ve smlouvách. Bez předchozího písemného souhlasu společnosti INMOTION nebude vykonáváno žádné nepovolené užití nebo jiné nezákonné činnosti.

Za žádné nároky a ztráty vzniklé nebo pravděpodobně vzniklé zákazníky nebo třetími stranami kvůli porušení a nedodržení instrukcí a doporučení uvedených v tomto uživatelském manuálu nenese společnost INMOTION a distributor ESIN s.r.o.žádnou zodpovědnost a nevznikají jim žádné povinnosti.

Toto právní prohlášení je nedílnou součástí produktů INMOTION (toto právní prohlášení a uživatelský manuál prosím předejte při dalším prodeji produktu). Je na vás, zdali přijmete všechny podmínky tohoto prohlášení při užívání produktů INMOTION. Ale užíváte-li produkty INMOTION, bude to bráno jako souhlas s podmínkami tohoto právního prohlášení, a že berete na vědomí všechna rizika a povinnosti.

Pokud po zakoupení našeho produktu s těmito podmínkami nesouhlasíte, prosím vraťte jej a dbejte na to, aby produkt a jeho balení bylo neporušené a neovlivnilo tak jeho další prodej.

Děkujeme, že jste si vybrali společnost INMOTION a důvěřujete nám. Máte-li nějaké otázky, kontaktujte nás, rádi vám se vším pomůžeme.

Záruka

Vážení zákazníci,
Děkujeme vám za zakoupení výrobku řady INMOTION.

Záruční podmínky

Kupující může u prodávajícího uplatnit nejpozději do dvou let od koupě zboží nárok na bezplatné odstranění vady nebo na přiměřenou slevu z ceny; není-li to povaze vady neúměrné (zejména nelze-li vadu odstranit bez zbytečného odkladu) a nejpozději do jednoho roku u baterií.

Záruční lhůta na výrobek a definované části baterie (obal, elektronika, BMS, nabíječka) je 24 měsíců od data prodeje uvedeného na prodejním dokladu.

Chemická část baterie má minimální životnost 500 cyklů, nebo 6 měsíců, nebo ujetí 2000Km od data prodeje. V případě, že se projeví vada baterie po uplynutí některého z výše uvedených parametrů, reklamace nebude uznána jako záruční. Upozorňujeme, že je nutné baterie pravidelně dobíjet do plného nabití minimálně jednou za 30 dnů, jinak může dojít k nevratnému poškození, či poklesu výkonu. Takovéto poškození, nebo pokles výkonu nebude uznán jako záruční reklamace.

Záruka se nevztahuje na poškození vzniklá v důsledku havárie, živelné pohromy, nedodržení maximální nosnosti, nesprávného používání a skladování, nesprávného nabíjení, chybné obsluhy či údržby, nesprávně provedené opravy, nebo nedodržení pokynů a důležitých doporučení uvedených v návodu k použití.

Záruka se také nevztahuje na běžné opotřebení jednotlivých komponentů v důsledku obvyklého používání.

U prodáváného použitého zboží prodávající neodpovídá za vady odpovídající míře dosavadního používání nebo opotřebení. U věcí prodáváných za nižší cenu prodávající neodpovídá za vadu, pro kterou byla nižší cena sjednána. Místo práva na výměnu má kupující v těchto případech právo na přiměřenou slevu.

Odmítnutí odpovědnosti

Vezměte prosím na vědomí, že za těchto podmínek opravy v záruční době bezplatné NEJSOU:

Pokud se na prodané výrobky vztahuje jedna z následujících situací, nevztahuje se na ně záruční ustanovení a uživatelé jsou povinni hradit údržbu a související služby.

- Jakékoliv poškození způsobené nedodržением pokynů uvedených v tomto návodu k použití pro instalaci nebo jízdu.
- Celková ujetá vzdálenost přesahuje 2000 km
- Výrobní číslo výrobku je smazáno nebo pozměněno.
- Výrobní číslo na záručním listu neodpovídá výrobnímu číslu na těle jednokolky.
- Výrobek byl rozebírán nebo opravován třetí stranou neautorizovanou společností INMOTION.
- Jakékoliv poškození způsobené neočekávanými faktory nebo nesprávným ježděním, například mechanickým poškozením, pádem, nárazem nebo silnou oxidací.
- Jakékoliv škody způsobené přetížením, přejížděním přes překážky (včetně ale ne výhradně jízdy po schodech, pádů apod.) nebo extrémními sporty.
- Jakékoliv poškození způsobené demontáží, přepravou, nakládáním nebo vykládáním během vracení výrobku.
- Jakékoli poškození způsobené nesprávnými podmínkami skladování, jako je požár, ponoření do kapaliny, zmrazení nebo vyšší moc.
- Jakákoli závada nebo poškození, které nejsou způsobeny konstrukcí výrobku, technologií, výrobním postupem a kvalitou.
- Nespokojenost uživatelů s barvou, tvarem nebo vzhledem výrobků s výjimkou jejich kvality.
- Nákupem u neoficiálního prodejce INMOTION.
-

Výrobek INMOTION musí být bezpodmínečně alespoň jednou za 30 dnů nabíjen, a to i když nejezdí. Pokud takto učiněno není, může dojít k nenávratnému poškození baterií. Pokud bude zjištěna při reklamaci a následné diagnostice tato závada, tak se na tuto závadu reklamace nevztahuje

Záruční doba

Poskytujeme spotřebiteli standardní záruku 24 měsíců. Záruka se podle zákona nevztahuje na běžné opotřebení produktů (nebo jejich dílů) způsobené používáním. To znamená, že životnost některých komponent může být při běžném užívání výrobku logicky kratší, protože se zkrátka opotřebovávají - např. pneumatiky, pohyblivé součásti motorů a rozebíratelné spoje. Jednotlivé elektrické a mechanické komponenty vyžadují pravidelnou kontrolu a údržbu popsanou v uživatelských instrukcích. Poskytovaná záruka v zákonném rozsahu se proto nevztahuje na poruchy vzniklé nesprávným užíváním, nedodržením uživatelských instrukcí, zanedbáním údržby, zaplavení elektroinstalace vodou a opotřebení jednotlivých součástí v důsledku užívání.

Typickou závadou, zúsobenou zanedbáním údržby (a tím pádem nezáruční), může být například poškození baterie, kterou zákazník na podzim uskladní v polovybitém stavu a na jaře, po několika měsících bez nabíjení, zjišťuje, že baterie je poškozena - buď nejde nabít, nebo kolo dosahuje po nabití podstatně kratší dojezd. Pokles napětí pod mezní hodnotu totiž způsobil nevratnou změnu chování baterie. Možností opravy je placená výměna baterie za novou

Výrobkům s prošlou dobou záruky poskytujeme servisní služby za příznivou cenu.

Servisní služby

Poprodejní služby mohou zákazníci získat, když se obrátí na technickou podporu společnosti: servis@eride.cz nebo mohou zákazníci požádat o pomoc přímo prodejce.

Prohlášení o shodě

Společnost ESIN s.r.o. tímto prohlašuje, že zařízení splňuje veškerá příslušná ustanovení předmětných předpisů Evropského společenství. Elektrická a strojní zařízení, Nízkonapětová elektrická zařízení – směrnice pro nízké napětí (LVD), Elektromagnetická kompatibilita (EMC). Výrobek je označen značkou CE.

Přístroj je vybaven bateriemi. Nevyhazujte baterie do domácího odpadu. Naše společnost je součástí kolektivního systému REMA. Seznam sběrných míst je k dispozici na www.remabattery.cz

EU Prohlášení o shodě lze poskytnout na vyžádání na info@eride.cz, nebo si jej stáhnout na stránce <https://www.inmotionczech.cz/prohlaseni-o-shode>



8. Kontaktujte nás

ESIN s.r.o. - INMOTION Technologies.

Adresa: Plaská 622/3, 150 00 Praha

E-mail: info@eride.cz , servis@eride.cz



Naskenujte QR kód ke stažení aplikace.